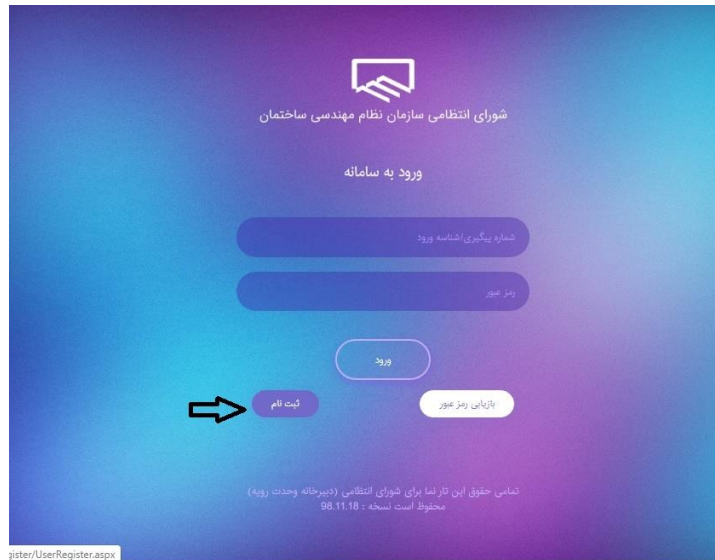


۱- ورود به سامانه شورای انتظامی به آدرس "shoraentezami.tceo.ir"



۲- ثبت نام و دریافت شناسه و رمز عبور از طریق پیامک (پیامک های تبلیغاتی مسدود نباشد)

اطلاعات خود را وارد کنید:

نام و نام خانوادگی: محسن، حبیب‌ر...

کد ملی: ۲۰۶۴۵۸۹۲۵۶

شماره شناسنامه: ۵۲

پست الکترونیکی: fgg@gmail.com

تلفن همراه: ۰۹۱۲۵۴۲۱۱۱۱

نشانی: تهران - شهرک غرب

تهران

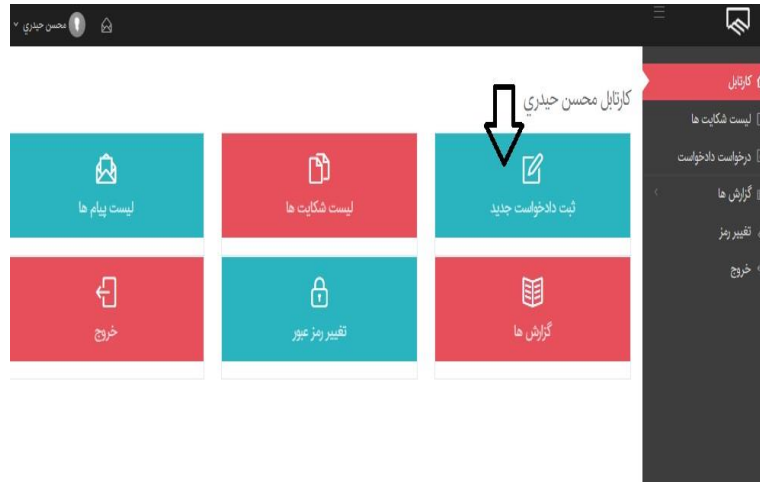
تکمیل کد دیگر
کد تصویر را وارد نمایید:

۹ae۴۳

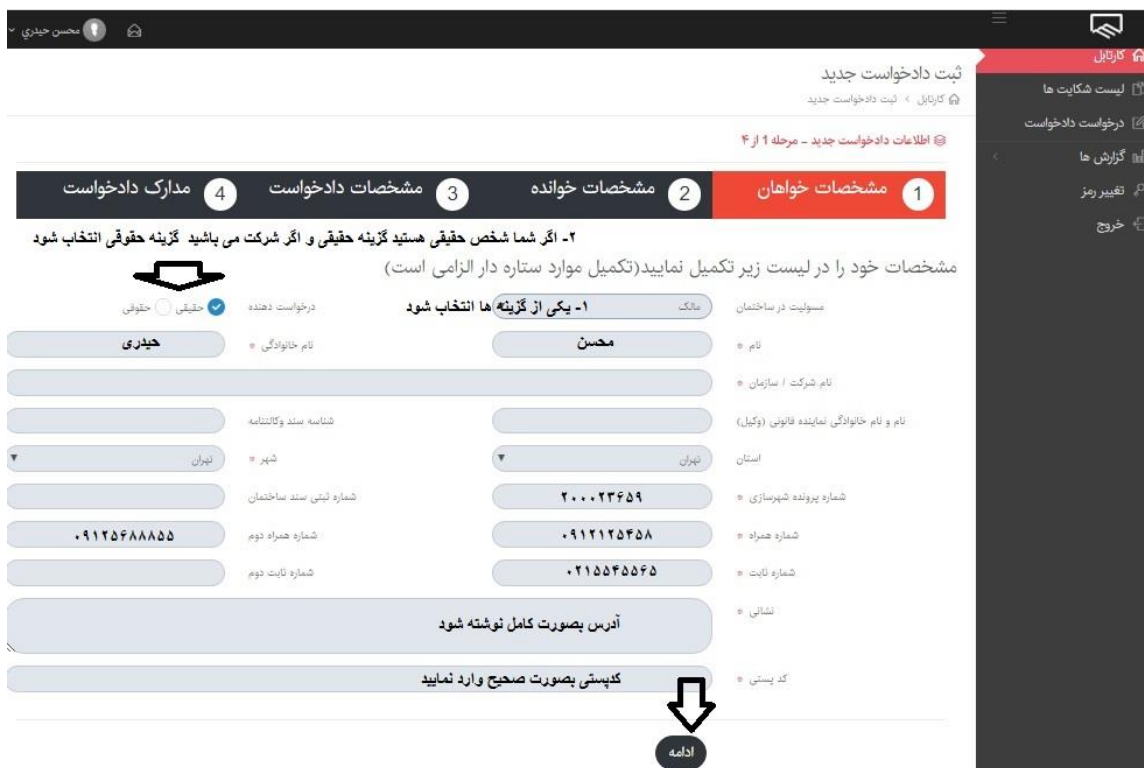
ثبت نام

بازگشت

۳- پس از ارسال پیامک شماره پیگیری و رمز عبور ، وارد کارتابل خود شوید و بر روی گزینه ثبت دادخواست جدید اقدام نمایید .



۴- اطلاعات خواهان (شاکی) در این صفحه مطابق راهنمایی ذیل انجام گردد



۵- در ادامه اطلاعات خوانده (متشاکي) (کسی که میخواهید از آن شکایت کنید) مطابق شکل زیر ثبت کنید



ثبت دادخواست جدید
کارابیل > ثبت دادخواست جدید

اطلاعات دادخواست جدید - مرحله 2 از 4

1 مشخصات خواهان **2 مشخصات خوانده** **3 مشخصات دادخواست** **4 مدارک دادخواست**

سمت کسی که میخواهید از آن شکایت کنید را اینجا انتخاب کنید
اطلاعات خوانده مورد نظر برای دعوت به جلسه در این بخش تکمیل شود

مسئولیت خوانده: ناظر (تک ناظر) نام خوانده: علی

نام شرکت / سازمان: آفر از شرکت شکایت می کنید نام آن را در این قسمت بنویسید

شماره عضویت: شماره عضویت مهندس ر در این قسمت بنویسید شماره پروانه اشتغال: شماره پروانه اشتغال به کار را در این قسمت بنویسید

نوعه ۱: از بین شماره عضویت یا پروانه اشتغال می توانید یک گزینه رو پر کنید
نوعه ۲: شماره پروانه اشتغال را می توانید داخل پروانه ساختمانی رویت کنید.
نوعه ۳: اگر از ناظر ملک معاور شکایت می کنید می توانید با مراجعه به سازمان یا شهرداری منطقه مورد شماره پروانه اشتغال را بدست آورید

ادامه

۵- در ادامه اطلاعات مربوط به موضوع دادخواست (شکایت) را به شرح ذیل پر کنید



ثبت دادخواست جدید
کارابیل > ثبت دادخواست جدید

اطلاعات دادخواست جدید - مرحله 3 از 4

1 مشخصات خواهان **2 مشخصات خوانده** **3 مشخصات دادخواست** **4 مدارک دادخواست**

اطلاعات دادخواست را در قسمت زیر وارد نمایید

موضوعات مرتبط دادخواست

بررسی عملکرد ناظر (تک ناظر) بررسی عملکرد ناظر (سازه)
 بررسی عملکرد ناظر سازه (چهارناظر) بررسی عملکرد ناظر (معماری)
 بررسی عملکرد ناظر معماری (چهارناظر) بررسی عملکرد نقشه بردار
 بررسی عملکرد ناظر مکانیک (چهارناظر) بررسی عملکرد ناظر گاز
 بررسی عملکرد ناظر برق (چهارناظر) بررسی عملکرد ناظر هماهنگ کننده
 بررسی عملکرد ناظر ایفا بررسی عملکرد ژئوتکنیک
 بررسی عملکرد مجری بررسی عملکرد عضو حقوقی
 بررسی عملکرد ناظر برق اماکن (چهارناظر) بررسی عملکرد عضو حقوقی
 بررسی عملکرد ناظر (مکانیک) بررسی عملکرد ناظر (سازه)

موضوعات دادخواست

حق الزحمه نظارت عدم انجام وظیفه محوله جهت صدور پایان کار
 تمدید قرارداد نظارت عدم همکاری با حضور مجری
 عدم ارائه گزارش مرحله‌ای عدم رعایت شئون حرفه ای
 عدم عقد قرارداد نظارت خروج پروانه اشتغال از شرکت حقوقی
 عدم انجام وظیفه محوله جهت صدور پروانه ساختمان سایر

موضوع مربوط به شکایت خود را انتخاب کنید



۶- بارگزاری ضمائم و مدارک مورد نیاز (حجم هرفایل ارسالی زیر ۳ مگ) (تعداد فایل برای آپلود نامحدود است)
+ موارد ضروری جهت طرح شکایت مالک از مهندسان ذیل پروانه :

- پروانه ساختمانی تمام صفحات
- کارت شناسایی
- سند ملکیت
- ارائه وکالت نامه در صورت معرفی وکیل (طرح و اقامه دعوی در کلیه مراجع قضایی و شبه قضایی از جمله شورای انتظامی نظام مهندسی استان تهران در وکالت نامه قید شده باشد)
- قرارداد

- سایر موارد ذکر شده در قسمت اسناد و مدارک در صورت لزوم
- + موارد ضروری جهت شکایت از مهندسان ناظر یا مجری ملک مجاور (همسایگان):
- مشخصات ناظر ملک مجاور، سند ملک ، کارت شناسایی
- + موارد ضروری جهت شکایت از مهندسان ناظر چهار رشته از یکدیگر یا مجری همان پروژه:
- پروانه ساختمانی یا قرارداد ، کارت شناسایی
- + موارد ضروری جهت شکایت اعضای سازمان جهت خروج پروانه از شرکت حقوقی:
- قرارداد ، کارت شناسایی

ثبت دادخواست جدید

لیست شکایت ها

درخواست دادخواست

گزارش ها

تغییر رمز

خروج

اطلاعات دادخواست جدید - مرحله ۴ از ۴

1 مشخصات خواهان 2 مشخصات خوانده 3 مشخصات دادخواست 4 مدارک دادخواست

در این قسمت باید مدارک موجود جهت ارسال شکایت ضمیمه گردد

مدارک درخواست را در قسمت زیر ارسال نمایید

اسم فیزیکی که آپلود میکنید را در این قسمت بنویسید مثلا: کارت ملی، پروانه ساختمانی

شرح

انتخاب فایل

1- با انتخاب این گزینه و صفحه ای باز میشود فایلی که میخواهید آپلود کنید را انتخاب کنید

2- پس از انتخاب فایل در مرحله قبل با انتخاب این گزینه می توانید فایل را ارسال کنید

ارسال فایل

حذف	ویرایش	کد	ردیف	شرح	نوع	نوع فایل	اندازه فایل	زمان ارسال	داتلود همه فایل ها
		154976	1	صورتحسابات	jpg	144094	1399/02/10 11:34	داتلود	

3- فایلی که ارسال می کنید را در این قسمت می توانید مشاهده کنید

بازگشت

ارسال درخواست

ارسال موقت درخواست

4- پس از آپلود کردن تمام فایل ها با انتخاب گزینه ارسال درخواست، شکایت را برای شورای انتظامی ارسال کنید

۷- در تصویر بالا با انتخاب گزینه ارسال درخواست شکایت شما برای شورای انتظامی ارسال شده و با شکل زیر مواجه خواهید شد

لیست شکایت ها

خروجی اسل

جاری

نسخه قابل چاپ

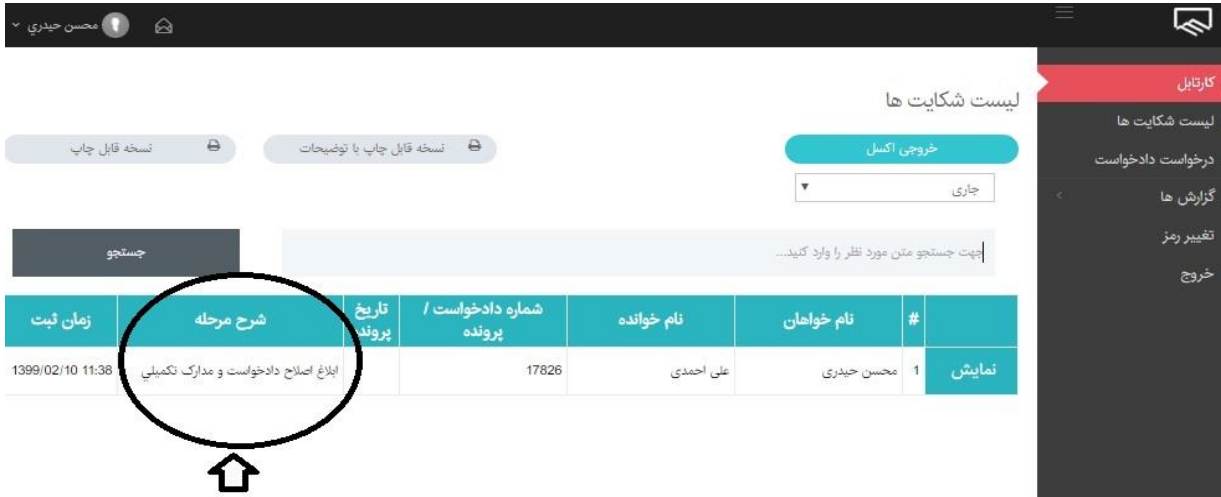
نسخه قابل چاپ با توضیحات

جستجو

جهت جستجو متن مورد نظر را وارد کنید...

#	نام خواهان	نام خوانده	شماره دادخواست / پرونده	تاریخ پرونده	شرح مرحله	زمان ثبت
1	محسن حیدری	علی احمدی	17826		ثبت نهایی و ارسال به استان مربوطه	1399/02/10 11:37

۸- در این مرحله شورای انتظامی مدارک ارسال شما را کنترل می کند که اگر مدارک شما ناقص باشد با ارسال پیامک برای شما نقص اعلام می شود که با مراجعه به کارتابل باید رفع نقص انجام گیرد



لیست شکایت ها

خروجی اکسل

جاری

جستجو

جهت جستجو متن مورد نظر را وارد کنید...

#	نام خواهان	نام خوانده	شماره دادخواست / پرونده	تاریخ پرونده	شرح مرحله	زمان ثبت
1	محسن حیدری	علی احمدی	17826		ابلاغ اصلاح دادخواست و مدارک تکمیلی	1399/02/10 11:38

و اگر کامل بود پرونده شما تشکیل پرونده می شود و تا صدور دعوتنامه از طرف شورای انتظامی منتظر بمانید.



از تاریخ...

تا تاریخ...

#	نام خواهان	نام خوانده	شماره دادخواست / پرونده	تاریخ پرونده	شرح مرحله	زمان ثبت
1	محدود	محدود	1399-10-0100-1-1	1399/02/10	تشکیل پرونده	11:08 1399/02/10

"توجه!"

- در صورت انتخاب ثبت موقت، دادخواست برای شورای استان قابل رؤیت نخواهد بود.
- پس از ثبت نهایی در انتظار دعوت بمانید تا از طریق پیامک تاریخ جلسه اطلاع رسانی گردد.
- در صورت دریافت پیامک اصلاح، ظرف مدت ۵ روز نسبت به تکمیل آن اقدام نمایید.
- زمان دعوت از تاریخ ثبت دادخواست بدون نقص مدارک، متعاقباً اعلام خواهد شد.

مراحل تماس: ابتدا با ۰۲۱-۴۲۶۴۴ تماس گرفته سپس داخلی سه و بعد از آن داخلی نه را شماره گیری نمایید

و پس از اعلام شماره تماس خود به اپراتور مربوطه منتظر تماس ما بمانید.

روزهای دوشنبه بدلیل برگزاری جلسات رسیدگی امکان پاسخ گویی به تلفن امکان پذیر نمی باشد